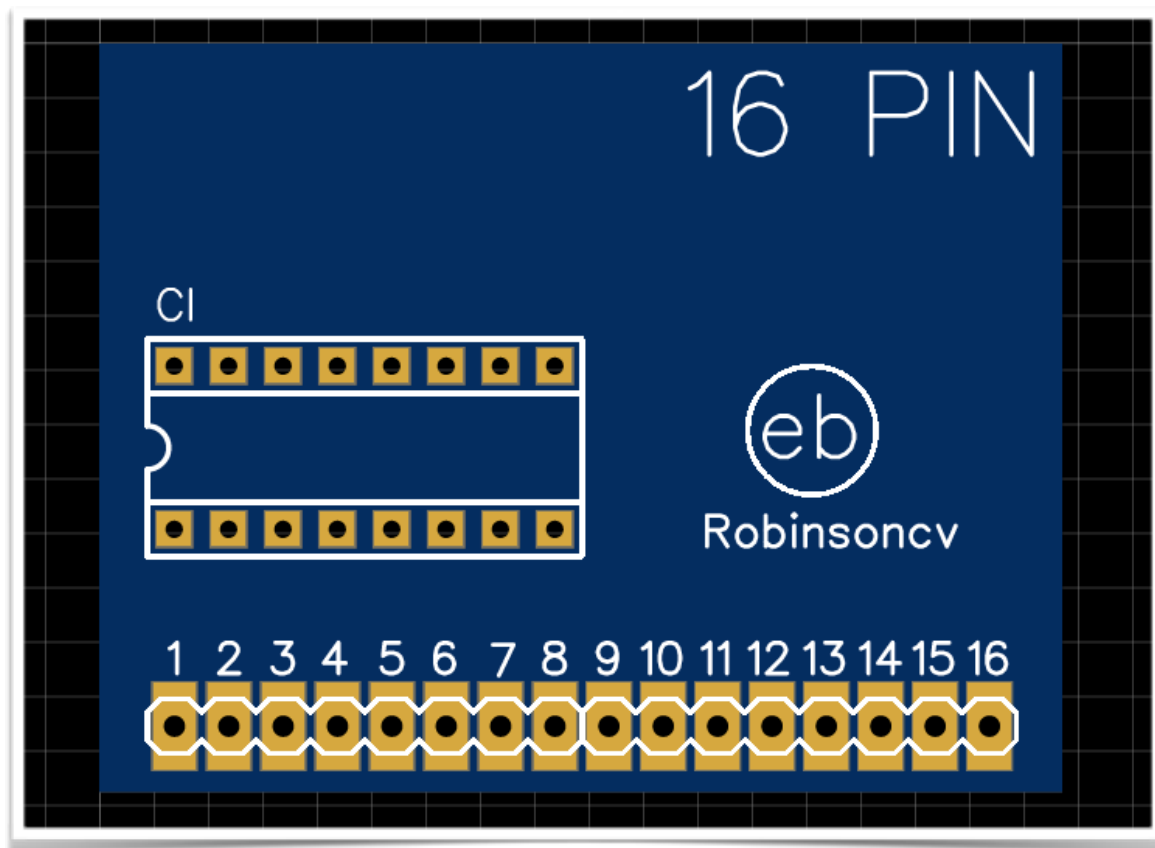




Bases de CI para ahorrar espacio en la PROTOBOARD

www.electronicabasicachile.com



NOTA:

Electrónica Básica, es el lugar donde publico el trabajo que realizo en casa en mi tiempo libre. No es un material de ingeniería profesional, pero los planos y archivos Gerber están disponibles para descarga gratuita.

Cualquier sugerencia para mejorar los circuitos y proyectos, puedes hacerla en los siguientes enlaces de mis redes:

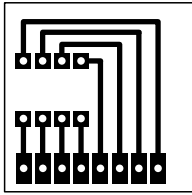
[YouTube electrónica básica](#)

[facebook electronica basica](#)

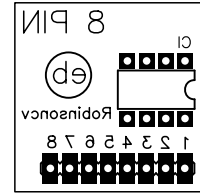
[twitter electrónica básica](#)

[Instagram electrónica básica](#)

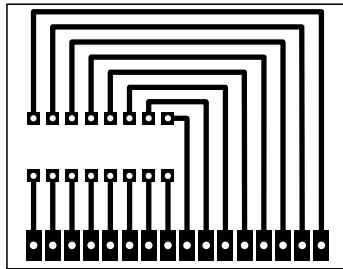
[VK electrónica básica](#)



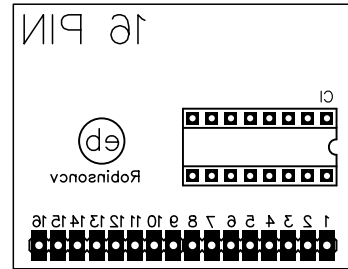
PCB 2.5 x 2.5 cm



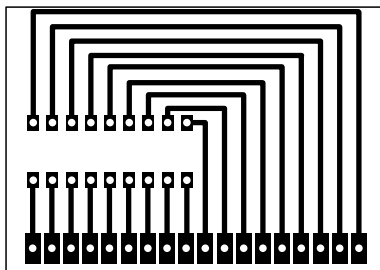
Serigrafía de los componentes electrónicos



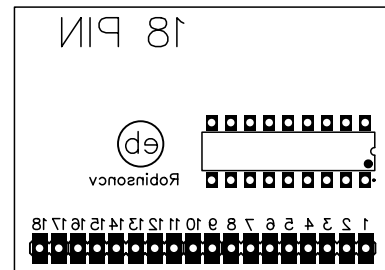
PCB 4.5 x 3.5 cm



Serigrafía de los componentes electrónicos



PCB 5 x 3.5 cm



Serigrafía de los componentes electrónicos